



Logo Manual

- S.2 Verwendung des Logos
bei Anwendungen für die
HfBK Dresden
- S.5 Das Logo bei externen
Anwendungen



1.

Verwendung des Logos bei Anwendungen für die HfBK Dresden



2) Hochschule für Bildende Künste
Dresden



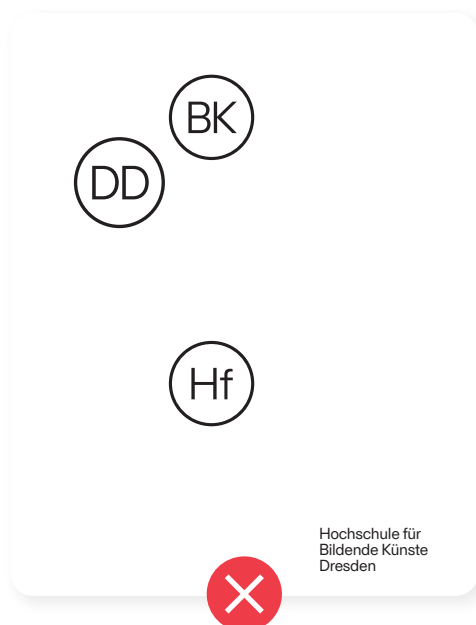

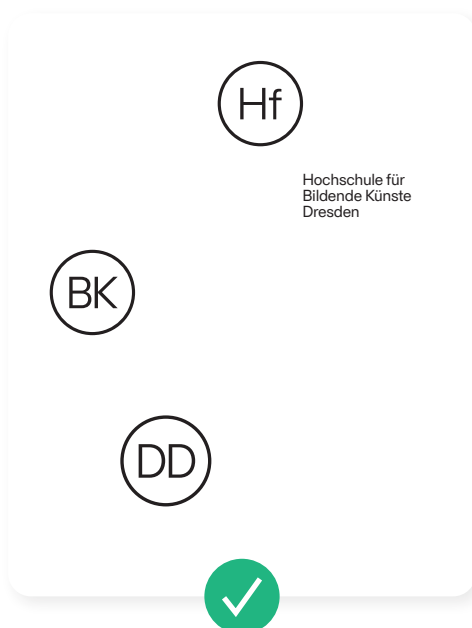
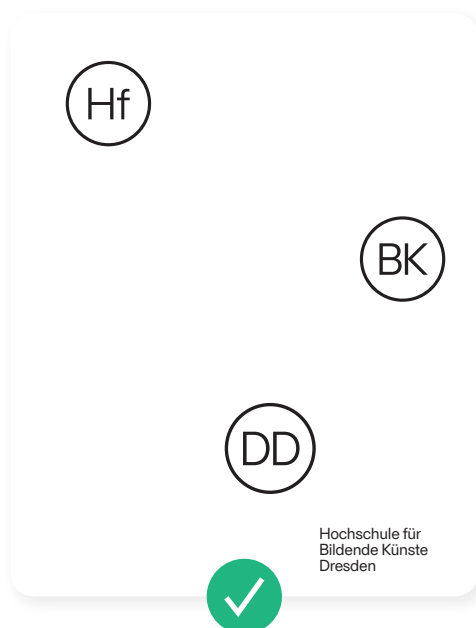
Wird das Logo auf HfBK-eigenen Drucksachen oder digitalen Produkten angewendet, kommt folgendes System zur Anwendung: Die drei Kreise mit der Abkürzung (1) werden frei, aber in richtiger Reihenfolge, auf dem Format verteilt. Der Schriftzug (2) wird frei, aber wesentlich kleiner, dazupositioniert.

Die Logo-Kreiselemente müssen in der Mindestgröße verteilt werden. Sie können alle in der gleichen Farbe eingefärbt werden. Dabei ist aber darauf zu achten, dass sie sich deutlich vom Hintergrund abheben. Die Kreise dürfen nicht angeschnitten oder gedreht werden, sich nicht gegenseitig überlagern und müssen gut erkennbar und in Leserichtung angeordnet sein.



Die Logo-Kreiselemente müssen in der Mindestgröße frei verteilt werden. Diese kann mit dem Mindestgrößenrechner auf der Manual-Webseite (design-manual.hfbk-dresden.de) berechnet werden (unter Größen und Verhältnisse).

→ Größenrechner (Druck + Digital)



Kreisgrößen Standardformate:

DIN A0	(1189 × 841 mm)	112 mm
DIN A1	(841 × 594 mm)	79 mm
DIN A2	(594 × 420 mm)	56 mm
DIN A3	(420 × 297 mm)	40 mm
DIN A4	(297 × 210 mm)	28 mm
DIN A5	(210 × 148 mm)	20 mm
DIN A6	(148 × 105 mm)	14 mm

Auf jedes Plakat und jede Veröffentlichung muss zu dem das Signè des Freistaates Sachsen und folgender Satz gut les- und sichtbar platziert werden:

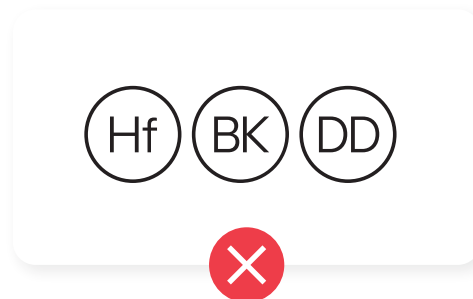
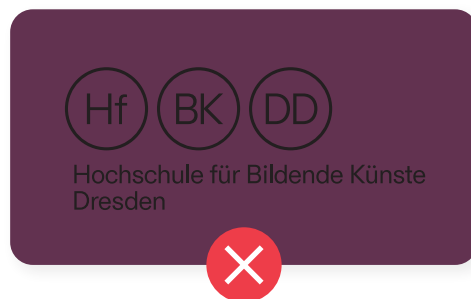

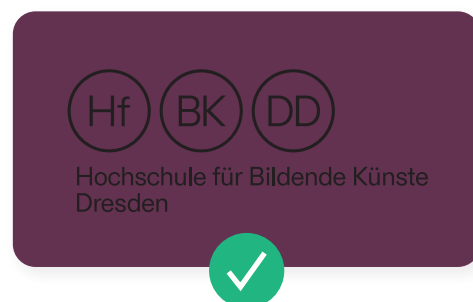

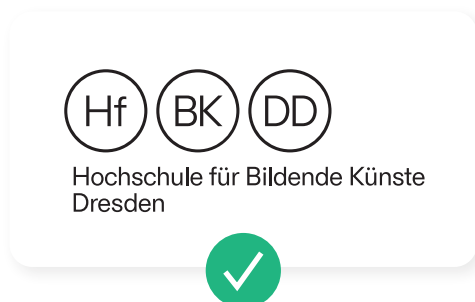


Diese Maßnahme wird mitfinanziert durch Steuermittel auf der Grundlage des von den Abgeordneten des Sächsischen Landtags beschlossenen Haushaltes.

Beides ist im Logoordner unter »5_Sachsen« zu finden.

2.

Das Logo bei externen Anwendungen



Wird das Logo auf Drucksachen oder digitalen Anwendungen abgedruckt, bei denen sich die Hochschule nicht selbst verantwortlich zeigt (zum Beispiel, wenn es sich um eine Veranstaltung handelt, die nicht die Hochschule selbst veranstaltet) oder das Logo nur in einer Logoleiste auftaucht, ist das Logo im Unterordner »Extern« zu verwenden.

Der Kontrast zum Hintergrund muss die Lesbarkeit gewährleisten, je nach Untergrund kann das Logo in schwarz oder weiss verwendet werden.



Kreise und Schriftzug müssen beide abgebildet sein.



Nur das Logo im Ordner »Extern« darf verwendet werden.